

GESTION AMBIENTAL Y SANITARIA S.A.S.
NIT: 800,247,874-3
ESTADO DE SITUACION FINANCIERA
AL 30 DE JUNIO DE 2025
(Cifras expresadas en pesos colombianos)

ACTIVOS

ACTIVOS CORRIENTES

EFFECTIVO Y EQUIVALENTES DE EFFECTIVO
DEUDORES COMERCIALES Y OTROS
ACTIVOS POR IMPUESTOS CORRIENTES
INVENTARIOS

NOTAS

5 5.837.584.851
6 665.217.420
7 158.124.342
8 44.393.708

6.705.320.321

TOTAL ACTIVOS CORRIENTES

ACTIVOS NO CORRIENTES

PROPIEDADES, PLANTA Y EQUIPO
ACTIVOS FINANCIEROS
DIFERIDOS DIFERENTES DE LA PLUSVALIA
TOTAL ACTIVOS NO CORRIENTES

9 1.915.665.965
280.289.700
0

2.195.955.665

8.901.275.986

TOTAL ACTIVOS

PASIVOS Y PATRIMONIO

PASIVOS CORRIENTES

OBLIGACIONES FINANCIERAS
PROVEEDORES
CUENTAS POR PAGAR
IMPUESTOS CORRIENTES POR PAGAR
PROVISIÓN IMPUESTO DE RENTA Y COMPLEMENTARIOS
BENEFICIOS A EMPLEADOS
ANTICIPOS Y AVANCES RECIBIDOS
TOTAL PASIVOS CORRIENTES

10 13.031.140
100.528.268
11 26.699.016
12 131.297.660
91.843.000
13 68.485.481
51.086.263

482.970.828

PASIVOS NO CORRIENTES

CUENTAS POR PAGAR
TOTAL PASIVOS NO CORRIENTES

11 2.642.080.252

2.642.080.252

3.125.051.080

TOTAL PASIVOS

PATRIMONIO DE LOS ACCIONISTAS


CAPITAL SUSCRITO Y PAGADO
RESERVAS
GANANCIA DEL PERIODO
GANANCIAS ACUMULADAS
GANANCIAS ACUMULADAS- ADOPCION A NIIF
SUPERAVIT POR REVALUACIONES
TOTAL PATRIMONIO DE LOS ACCIONISTAS

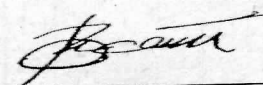
14 350.000.000
175.000.000
170.565.830
4.278.617.048
455.047.028
346.995.000


5.776.224.906

8.901.275.986

TOTAL PASIVOS Y PATRIMONIO DE LOS ACCIONISTAS


RICARDO VALENCIA LOPEZ
Representante Legal



LUIS GAITAN GONZALEZ
Contador Público
T.P. 111896- T



JORGE RUIZ DIAZ
Revisor Fiscal
T.P. 61010-T


GESTION AMBIENTAL Y SANITARIA S.A.S.
NIT: 800,247,874-3
ESTADO DEL RESULTADO INTEGRAL
PARA EL PERIODO TERMINADO DE ENERO 1 AL 30 DE JUNIO DE 2025
 (Cifras expresadas en pesos colombianos)

CLASIFICACION DE GASTOS POR FUNCION

	NOTAS		
INGRESOS DE ACTIVIDADES ORDINARIAS		2.028.718.467	
COSTO DE VENTAS Y DE PRESTACION DE SERVICIOS		<u>-881.418.632</u>	
GANANCIA BRUTA			1.147.299.835
 GASTOS DE ADMINISTRACION		 -776.270.284	
GASTOS DE VENTAS		<u>-143.176.033</u>	
TOTAL			-919.446.317
 UTILIDAD OPERACIONAL			 227.853.518
 OTROS INGRESOS	15	52.687.849	
GASTOS FINANCIEROS		0	
OTROS GASTOS	16	<u>-18.132.537</u>	
TOTAL			34.555.312
 GANANCIAS ANTES DE IMPUESTOS			 262.408.830
 GASTOS POR IMPUESTOS A LAS GANANCIAS		 -91.843.000	
IMPUESTO DE RENTA Y COMPLEMENTARIOS			<u>-91.843.000</u>
TOTAL GASTOS POR IMPUESTO A LAS GANANCIAS			-91.843.000
 GANANCIA DEL PERIODO			 170.565.830


 RICARDO VALENCIA LOPEZ
 Representante Legal


 LUIS GAITAN GONZALEZ
 Contador Público
 T.P. 111896- T


 JORGE RUIZ DIAZ
 Revisor Fiscal
 T.P. 61010-T